
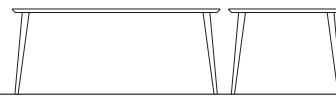


1

MESA RECTANGULAR
RECTANGULAR TABLE
TABLE RECTANGULAIRE



H 430
LxP 1000x500 / 1200x600 / 1400x700



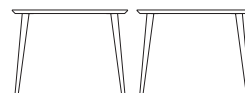
H 745
LxP 1400x800 / 1600x900 / 1800x900 / 2000x900

2

MESA CUADRADA
SQUARE TABLE
TABLE CARRÉE



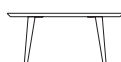
H 430
LxP 700x700 / 800x800 / 900x900




H 745
LxP 900x900 / 1000x1000 / 1200x1200

3

MESA CIRCULAR
ROUND TABLE
TABLE RONDE



H 430
LxP 700Ø / 800Ø / 900Ø



H 745
LxP 900Ø / 1000Ø / 1200Ø

Medidas expresadas en milímetros //
Measurements in millimetres /
Dimensions en millimètres.

H Altura // Height / Hauteur
L Anchura // Width / Largeur
P Profundidad // Depth / Profondeur

ACABADOS // FINISHES / FINITIONS

MESAS

ESTRUCTURA Maderas: hayas tintadas y hayas lacadas.
Otras maderas: robles.

ENCIMERA Maderas: hayas tintadas y hayas lacadas.
Otras maderas: robles. Contrachapado laminado: blanco / negro / gris antracita.

TABLES

FRAME Woods: stained beechs, lacquered beechs and oaks.

TABLETOP Woods: stained beechs, lacquered beechs and oaks. Plywood laminate: white / black / anthracite grey.

TABLES

STRUCTURE Bois: hêtres teintés, hêtres lacqués et chênes.

PLATEAU Bois: hêtres teintés, hêtres lacqués et chênes.
Multiplis laminé: blanc / noir / gris anthracite.

OTRAS IMÁGENES // OTHERS IMAGES / AUTRES IMAGES

